


Seite links

Fotobuch-Layflat
doppelseitig


A4




Seite rechts




Sicherheitsabstand (5 mm umlaufend):
Bitte platzieren Sie die wichtigen Bildinhalte und Textelemente in diesem Bereich, um einen unerwünschten Anschnitt während der Produktion zu vermeiden.



Endformat Ihres Druckbogens (420 mm x 297 mm):
In diesem Format erhalten Sie Ihr fertiges Produkt. Wichtig:
Bitte ziehen Sie Bilder, welche randlos erscheinen sollen, über diesen Rahmen hinaus!



Beschnittzugabe (3 mm umlaufend):
Ziehen Sie die Bilder, Hintergrundflächen und Objekte bis in diesen Bereich, um weiße Ränder nach dem Druck zu vermeiden. Dieser Bereich wird nach dem Druck abgeschnitten.



Bindung (von links 210 mm):
An diese Linie wird Ihr Produkt gebunden. Halten sie den angegebene Sicherheitsabstand ein damit keine Informationen im Falz verschwinden.

ACHTUNG: Diese Vorlage beinhaltet nur die Innenseiten Ihrer Bindung. Die Maße des Covers sind abhängig von Ihrer gewünschten Seitenzahl und können auf der Bestellseite Ihres Produktes eingesehen werden.

Ihre Bilder sollten mit mindestens 300 dpi angelegt sein.

Ihre Datei speichern Sie bitte als PDF im CMYK-Farbraum.